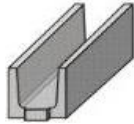
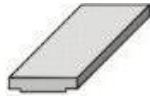





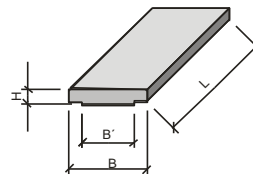
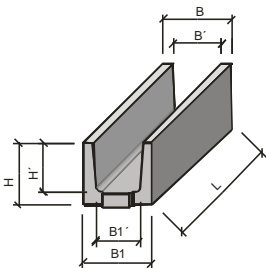
KABELOVÝ ŽLAB, KRYCÍ DESKA, PATNÍČEK

Popis a použití:

Betonové kabelové žlaby a desky jsou určeny pro krytí kabelových tras vysokého napětí, nízkého napětí a slaboproudých sdělovacích rozvodů, případně i jiných podzemních vedení, odvod dešťové a povrchové vody nebo jako odvětrávací tvarovky ve stavebnictví. Tyto výrobky jsou vyráběny na vibrolisu kromě KZ3 a KD3 které jsou vyráběny na vibračním stole.

Betonové kabelové patníčky a patníčky jsou určeny pro označování kabelových tras a podzemního vedení.

Výrobek	Označení	Vyobrazení	Rozměr (mm)	Objem m ³	Hmotnost kg/ks	Spotřeba		Paleta	
						ks/bm	kg/bm	ks	kg (vč. palety)
Kabelový žlab	TK 1		1000×170×140	0,014	29,0	1,0	29	36	1 084
	KZ 1		500×170×140	0,007	15,0	2,0	30	80	1 240
	KZ 2		500×234×210	0,013	25,0	2,0	50	48	1 240
	KZ 3		500×330×270	0,021	47,0	2,0	94	18	886
Krycí deska	KD 1		500×170×45	0,004	8,6	2,0	17	150	1 330
	KD 2		500×234×45	0,005	11,4	2,0	23	120	1 408
	KD 3		500×310×55	0,008	19,0	2,0	38	150	1480
	KD 4		500×200×40	0,004	9,6	2,0	19	110 150	1 096 1 480
Kabelový patníček (označnickový)			150×150×300	0,005	12,0	-	-	kusový prodej	



Název dílce	Výrobní rozměry (mm)						
	L	B	B'	B1	B1'	H	H'
Kabelový žlab TK1	1000	170	110	170	100	140	100
Kabelový žlab KZ1	500	170	110	170	100	140	100
Kabelový žlab KZ2	500	234	164	234	146	210	165
Kabelový žlab KZ3	500	310	220	330	200	275	220
Mezní úchytky rozměrů žlabů (mm)	+15 -10	±2	+8 -5	±12	±5	±8	±5
Maximální úchytlka kolmosti čel ± 3°							

Název dílce	Výrobní rozměry (mm)			
	L	B	B'	H
Krycí deska KD1	500	170	100	45
Krycí deska KD2	500	234	154	45
Krycí deska KD3	500	310	210	55
Krycí deska KD4	500	200	200	40
Mezní úchytky rozměrů desek (mm)	+15 -10	+8 -5	+3 -5	+5 -3
Maximální úchytlka kolmosti boků a čel ± 3°				

Předpisy:

Technické podmínky SL – Tepo 02/13

ČSN EN 206 + A2 Beto specifikace, vlastnosti, výroba a shoda

ČSN 72 3000 Výroba a kontrola betonových stavebních dílců. Společné ustanovení.

Technické požadavky pro krycí desky:

- beton C 25/30